

Onion Value Chain, Production Technology  
& Integrated Pest Management (IPM)  
Training Manual

بصرن جي قدر جي زنجير  
پيداواري حڪمت عملي ۽  
آءِ پي ايم



سنڌ زرعي ترقياتي منصوبو

Sindh Agricultural Growth Project (SAGP)

زراعت کاتو، حڪومت سنڌ

Agriculture, Supply & Prices Department Government of Sindh



Onion Value Chain, Production Technology  
& Integrated Pest Management (IPM)  
Training Manual

بصرن جي قدر جي زنجير،  
پيداواري حڪمت عملي ۽  
آءِ پي ايم

نگران اعليٰ

هدايت الله چچڙو

پروجيڪٽ ڊائريڪٽر

نگران

ديدار احمد پٽو

ڊائريڪٽر زرعي اطلاعات سنڌ

تحرير، ترتيب ۽ ترجمو

غلام مصطفيٰ نانگراج

اسسٽنٽ پبلستي آفيسر، زرعي توسيع سنڌ ۽

نجيب احمد خان

ايگرونامسٽ اينڊ ويليو چين ايڪسپٽ

سنڌ زرعي ترقياتي منصوبو

Sindh Agricultural Growth Project (SAGP)

زراعت کاتو، حڪومت سنڌ

Agriculture, Supply & Prices Department Government of Sindh

حق ۽ واسطو اداري وٽ محفوظ

ڪتاب جو نالو : بصرن جي قدر جي زنجير، پيداواري حڪمت عملي ۽ آءِ پي ايم  
تحرير، ترتيب ۽ ترجمو : غلام مصطفيٰ نانگراج ۽ نجيب احمد خان  
ڪمپوزنگ ۽ ڊزائين : احمد سولنگي ۽ علي انور لغاري  
سال : سيپٽمبر، 2017ع

© rights are reserved

**Title** : **Onion Value Chain, Production Technology & Integrated Pest Management (IPM) Training Manual**

**Under Supervision** : Hidayatullah Chhajro  
Project Director  
Sindh Agricultural Growth Project  
Agriculture, Supply & Prices Department  
Government of Sindh

**Compiled, Written & Translated by:** Ghulam Mustafa Nangraj  
Assistant Publicity Officer  
Agriculture Extension Sindh  
&  
Najeeb Ahmed Khan  
Agronomist & Value Chain Expert

**Layout & Design** : Ahmed Solangi & Ali Anwar Leghari

**Year** : September, 2017

## سٺاءُ

- 5 ..... پيش لفظ
- 6 ..... بصر جي قدر جي زنجير: وصف ۽ تصور۔ زراعت گذاري کان  
..... ڪاروبار تائين
- 7 ..... گذاري ۽ ڪاروباري زراعت ۾ فرق
- 9 ..... ڪاروبار جي وصف ۽ قسم
- 10 ..... قدر جي زنجير (Value Chain)
- 14 ..... مڊل مين ۽ قدر جي زنجير
- 15 ..... ڏيساور ۾ واپار (Export) ۽ قدر جي زنجير
- 19 ..... پيداواري حڪمت عملي: آبهوا
- 19 ..... زمين
- 20 ..... بصرن جون جنسون
- 22 ..... سُني بچ جي چونڊ
- 23 ..... بصرن جي نرسري تيار ڪرڻ
- 25 ..... بصر جي پيچاري پوکڻ، وهر يا روئي ۽ لاپاري جا وقت
- 26 ..... بصر جي پيچاري جا جيت ۽ بيماريون
- 26 ..... پوکي جا طريقا



- 27 ..... زمين جي تياري
- 29 ..... پاڻ
- 31 ..... بصرن جا جيت ۽ بيماريون
- 32 ..... بصر جي پنن جا ڪيڙا
- 32 ..... بصر جون بيماريون
- 33 ..... سائي بصر جو فصل تيار ٿيڻ
- 34 ..... بصر ڪيڙ يا لبارو
- 36 ..... بصر جي پيداوار
- 38 ..... درجه بندي
- 41 ..... بصر مان ٺهيل شيون
- 42 ..... بصر جو بچ يا ڏڪ پوکڻ
- 45 ..... جيتن ۽ بيمارين جي ضابطي جي گڏيل حڪمت عملي (IPM)
- 47 ..... 1. جيتن ۽ بيمارين جي شدت مطابق قدم کڻڻ
- 49 ..... 2. جيتن جي سڃاڻپ ۽ جاچ پڙتال
- 49 ..... 3. احتيايات
- 50 ..... 4. ضابطو
- 52 ..... زرعي زهرن جو محفوظ استعمال
- 54 ..... زرعي زهرن جي استعمال لاءِ احتياطي تدبيرون

## پيش لفظ

زراعت ملڪي معيشت جي بهتريءَ ۾ بنيادي ڪردار ادا ڪري ٿي. ليڪن ان ۾ ايجان به وڌيڪ منافعو ڪمائڻ جي گنجائش موجود آهي. ان گنجائش مان فائدو حاصل ڪرڻ لاءِ زراعت کاتو حڪومت سنڌ پاران مستقل ڪم ڪندڙ شعبن سان گڏ نوان منصوبا شروع ڪيا وڃن ٿا. سنڌ زرعي ترقياتي منصوبو يعني ”سنڌ ايگريڪلچرل گروٿ پروجيڪٽ“ پڻ انهن منصوبن مان هڪ وڏو منصوبو آهي، جنهن جو بنيادي مقصد سنڌ ۾ بصرن، مرچن، سارين ۽ ڪجين جي فصلن ۽ سندن ڪاروبار کي ترقي ڏيارڻ آهي. ان سان گڏ زرعي توسيعي شعبي جي ڪمن کي جديد ۽ وڌيڪ مؤثر بڻائڻ شامل آهي. اهڙي طرح زرعي تحقيقي ڪم ۾ بهتري آڻڻ پڻ هن منصوبي جو حصو آهي. سنڌ زرعي ترقياتي منصوبي ذريعي آبادگارن کي سڌيءَ ريت به فائدو ڏيڻ جي ڪوشش جاري آهي. هڪ طرف آبادگارن کي تربيتون ڏنيون پيون وڃن ۽ ٻئي طرف کين مختلف گهربل زرعي اوزار 50 کان 70 سيڪڙو رعايت تي ڏنا پيا وڃن.

هي ڪتابچو آبادگارن کي بصرن جي متعلق بهتر ڄاڻ فراهم ڪرڻ لاءِ تيار ڪيو ويو آهي ۽ اُميد ته آبادگار هن ڪتابچي مان وڏو فائدو حاصل ڪندا.

سدا سلامت

سيپٽمبر، 2017ع

هدايت الله چيڙو

پروجيڪٽ ڊائريڪٽر

## Onion Value Chain: Definition & Concept

بصر جي قدر جي زنجير: وصف ۽ تصور

### زراعت گذاري کان ڪاروبار تائين

زراعت جيتوڻيڪ ملڪي ۽ صوبائي معيشت جو بنيادي ٿنڀو آهي، ليڪن ان ۾ موجود مناعلي واري صلاحيت يا گنجائش مان تمام ٿورو حصو حاصل ٿي رهيو آهي. جنهن جو هڪڙو بنيادي ڪارڻ اهو آهي ته اڪثر آبادگار زراعت کي پنهنجي گذاري جو وسيلو سمجهن ٿا پر زراعت کي ڪاروبار نٿا سمجهن.

آبادگار پاڻ کي واپاري يا ڪاروباري ماڻهو نٿا سمجهن ۽ زراعت کي هڪ غير رسمي پيشو سمجهندي ڪمائڻ کان وڌيڪ پوکيءَ تي ڌيان ڏين ٿا ۽ خود ڪجهه ڪرڻ بجاءِ قدرت ۽ بيروني مدد تي وڌيڪ ڀاڙين ٿا. جنهن جو نتيجو جديد حڪمت عملي ۽ پنهنجي ڪاروباري سوچ نه هئڻ جي ڪري گهٽ پيداوار ۽ گهٽ آمدنيءَ جي شڪل ۾ سامهون اچي ٿو.



ان صورتحال ۾ تمام ضروري آهي ته زراعت بطور ڪاروبار جي تصور کي متعارف

## ڪرايو وڃي ته جيئن آبادگار:

1. ڪاروبار جي بنيادي علم ۽ مهارتن کي استعمال ڪري
2. پنهنجي زرعي ڪاروبار ۾ منفعي بخش تبديليون آڻي سگهي
3. ڪاروبار جي بهتر انتظام ڪاري ڪري سگهي
4. مارڪيٽنگ جي عنصرن ۽ اصولن مطابق ڪم ڪري
5. زرعي ڪاروبار جي فزيبلٽي ۽ منصوبا سازي ڪري
6. زرعي ڪاروبار جي حوالي سان کاتيداريءَ کي بهتر بڻائي
7. خرچ ۽ قيمتن جو صحيح کاتو لڳائي سگهي
8. پنهنجي اندر ۾ ڪاروباري صلاحيتون پيدا ڪري ته جيئن ڪاروبار ترقي

## ڪري

آبادگار جي اصل ڪاميابي ۽ سگهه دراصل زرعي ڪاروبار ۾ ترقي ۾ ئي لڪل آهي. آبادگار ۾ اها صلاحيت موجود هجڻ گهرجي ته هو زراعت کي هڪ سنجيده ڪاروبار سمجهي ته جيئن صوبائي ۽ ملڪي معيشت ۾ به هن جو ڪردار هجي ۽ سڳي زندگي به گذاري سگهي.

## گذاري ۽ ڪاروباري زراعت ۾ فرق

زراعت ڪاروبار لاءِ	زراعت گذاري لاءِ
زراعت بطور ڪاروبار ۾ آبادگار زمين تي فصل وڪري لاءِ پوکيندو آهي ته جيئن آمدنيءَ مان نفعو ڪمائي سگهي يعني فصل وڪري لاءِ پوکيا ويندا آهن.	هن قسم جي زراعت جو بنيادي مقصد گهربل ضرورتون پوريون ڪرڻ لاءِ پوکي راهي ڪرڻ هوندو آهي. يعني آبادگار گهرجي لاءِ فصل پوکيندو آهي.





زمين جو صحيح استعمال ناهي ٿيندو.	ٿوري زمين مان وڌيڪ ڪمائي سگهيو آهي.
ٿوري لاڳت ۽ وسيلن جي ضرورت پوندي آهي.	وڌيڪ لاڳت ۽ وسيلن جي ضرورت هوندي آهي.
خاص مهارت يا ٽيڪنالوجي سکر جي ضرورت ناهي.	جديد حرفتن، مهارتن ۽ ٽيڪنالوجي جي ضرورت هوندي آهي.
حذف يا منزل مقرر ناهي هوندي.	حذف ۽ نتيجا واضح هوندا آهن.
مارڪيٽ سان خاص رابطو ناهي هوندو.	مارڪيٽ جي هر وقت ضرورت پوندي آهي، ان ڪري مارڪيٽن سان رابطو تيز هوندو آهي.
منصوبابندي نه هئڻ برابر هوندي آهي.	نتيجن ۽ حذف جي حاصل ڪرڻ لاءِ مڪمل منصوبابندي ڪرڻي هوندي آهي.
ڪاروباري صلاحيتون گهٽ يا بلڪل ناهن هونديون.	ڪاروباري صلاحيتون وڌيڪ هونديون آهن.

مٿئين فرق کي ائين به سمجهي سگهجي ٿو ته اڄڪلهه ڪن شهرن جي آس پاس زرعي منڊين جي ننڍڙن واپارين ۽ عام ڪم ڪندڙن زمينون مقاطعي تي وٺي انهن تي سبزيون ۽ موسمي ميوا پوکڻ شروع ڪيا آهن. ۽ اهڙن مقاطعيدارن جي پاڇين وغيره کي سنڀالڻ ۽ ڪم ڪرڻ وارا وري اهي ئي اتان جا هاري ناري آهن۔ پر نتيجي ۾ اهي مقاطعيدار وڌيڪ ڪمائي رهيا آهن، جڏهن ته اهي روايتي يا خانداني آبادگار به ناهن پر ڪين زراعت بطور ڪاروبار جي حرفت اچي ٿي ان ڪري ئي هو ڪامياب آهن. ان ڪري عام آبادگار به پنهنجي پوکي راهي کي



ڪاروبار طور اپنائڻي سگهڻي ٿو.

هاڻ اچو ته ٿورو ان ڳالهه تي غور ڪريون ته ڪاروبار ڇا آهي؟ ۽ ڪيترن قسمن جو ٿئي ٿو.

## ڪاروبار جي وصف ۽ قسم:

شين/جنسن يا خدمتن جي پيداوار ۽ وڪري ۽ خريداري متعلق اهڙو ڪم جيڪو مناعلي ڪمائنڊ جي مقصد سان ڪيو وڃي، ان کي ڪاروبار چئجي ٿو. ڪاروبار جا هيٺيان ٽي مکيه قسم ٿين ٿا:

1. شين يا جنسن جي پيداوار: اهڙو ڪاروبار جنهن ۾ مختلف شيون يا جنسون تيار ڪيون وڃن. مثال طور: فصل اُڀائڻ، نرسريون پوکڻ، پاجيون ۽ ميوا پيدا ڪرڻ ۽ پاجين ۽ ميوون مان مختلف شيون تيار ڪرڻ جهڙوڪ: آچار وغيره، مال مٽاهه پالڻ وغيره.

2. تجارت يا ڪاروبار: اهڙو ڪاروبار جنهن ۾ شين کي خريديو ۽ وڪرو ڪيو وڃي، مثال طور: بچ پاڻ جا دڪان، زرعي زهرن جا اسٽور، پاجين وغيره جا آرٽي ۽ واپاري اچي وڃن ٿا.

3. خدمتون: اهڙو ڪاروبار جنهن ۾ مختلف شين جي مهارتن يعني حرفتن کي گراهڪن تائين پهچايو وڃي. مثال طور: ٽيچنگ، تربيت، ڦوهارو ڪرڻ، ٽريڪٽر جي سهولت فراهم ڪرڻ، لوهار وغيره.

ڪاروبار جي وصف ۽ قسمن جي سمجهڻ کان پوءِ ان ڳالهه تي غور ڪرڻ جي ضرورت آهي ته خدمت فراهم ڪرڻ پڻ هڪ ڪاروبار آهي، جيڪو ٻين سمورن شعبن ۾ گهڻو ڪري ڪاروبار آهي، ليڪن زراعت ۾ گهڻو گهٽ آهي مثال طور:



جڏهن ڪنهن ماڻهوءَ جو ڊيگوبيمار ٿيندو آهي ته هُو نقصان جي خطري کان هڪدم پيا سمورا ڪم ڇڏي جانورن جي ڊاڪٽر ڏانهن ڊوڙندو آهي، جنهن کي في به ڏيندو آهي ته جيئن نقصان کان بچي سگهي، ليڪن اهو ساڳيو ماڻهو پنهنجي فصل جي جيتن ۽ بيمارين وغيره جي باري ۾ ايترو اُتاولو ناهي هوندو. ڇاڪاڻ ته هُو پوکي راهيءَ کي ڪاروبار نٿو سمجهي ۽ لاڳت ۽ آمدني جو جائز ويا ڪاٺو نٿو لڳائي.

هاڻ سڀ کان اهم ڳالهه اها سمجهڻ جي آهي ته ڪنهن به ڪاروبار جي نظام کي ڇا ٿو چئجي؟. سادي زبان ۾ ان کي قدر جي زنجير (Value Chain) چيو وڃي ٿو. جنهن تحت ئي ڪنهن ڪاروبار کي مناعلي بخش بڻائي سگهجي ٿو.

## قدر جي زنجير (Value Chain):

قدر جي زنجير ۾ اُهي سموريون سرگرميون ۽ خدمتون اچي وڃن ٿيون، جيڪي ڪنهن شيءِ يا جنس يا خدمتن کي پنهنجي تصور کان ويندي آخر ۾ مارڪيٽ ۽ صارف يا گيراهڪ تائين پهچائڻ لاءِ گهربل هونديون آهن.

يا

ڪنهن به ڪاروبار (شيءَ، جنس يا خدمت) سان لاڳاپيل سمورن ڪاروبارن جو اهڙو نظام جنهن ۾ هڪ ٻئي کان شيون يا جنسون يا خدمتون خريديون يا وڪرو ڪيون وينديون هجن. ته جيئن مارڪيٽ ۾ مؤثر ۽ عمل جوڳي طريقيڪار تحت گراهڪ جي ضرورت ۽ پسند کي پورو ڪيو وڃي.


ان جي بنيادي خصوصيت اها آهي ته هن جي خاص نظر هر وقت مارڪيٽ تي هوندي آهي ته جيئن گڏيل مفادن يا مقصدن کي سهڻي نموني حاصل ڪيو وڃي.



گراھڪ



دڪاندار



منڊي



آبادگار



ٻج پاڻ، زرعي زهر  
وغيره

سازگار ماحول



ثقافتي ۽ سماجي ادارا



پاليسي ۽ قانون سازي



حڪومتي ادارا وغيره



يونين / ايسوسيئيشن  
۽ تنظيمون

مددگار خدمتون ۽  
مصنوعاتون



پيڪنگ



تربيت



ٽرانسپورٽ



قرض



هڪ مؤثر ۽ ڪارگر قدر جي زنجير صرف ان کي ئي چئجي ٿو جنهن ۾ هر هڪ ڌر پنهنجو ڪردار اهڙي طرح ادا ڪري جيئن ٻي ڌر کي نقصان نه رسي بلڪ هر هڪ کي وڌيڪ منافع حاصل ٿئي. ۽ اهو صرف ان صورت ۾ ئي ٿي سگهي ٿو جڏهن هر ڌر جي صلاحيتن ۽ ماحول ۽ سوچ ۾ بهتري آڻجي ۽ هر ڌر اهو سمجهي ته سمورين ڌرين جي منفعي ۾ ئي منهنجو منافعو لڪل آهي، ان ڪري سمورين ڌرين جو خيال رکندي پنهنجو پنهنجو ڪردار ادا ڪري ان لاءِ قدر جي زنجير جي سمورين ڌرين کي هڪ پليٽ فارم تي گڏ ڪرڻ ۽ هڪ ٻئي جي گهرجن ۽ ضرورتن کي سمجهي پنهنجو پنهنجو ڪردار ادا ڪرائڻ جي هر جاءِ هر وقت ضرورت رهي ٿي، ٻي صورت ۾ هر ڌر پنهنجي پنهنجي طور تي ڪم ڪري ٿي ۽ سوچي ٿي ۽ ٻي ڌر کي ڌيان ۾ رکڻ بنان يا هڪ حد تائين ڌوڪو ڏئي وڌيڪ منافعو ڪمائڻ جي ڪوشش ڪري ٿي. جڏهن ته ائين ممڪن ناهي، جنهن جو مثال ائين آهي ته جيڪڏهن زنجير جي هڪ ڪڙي ٽٽي پوي يا ڪمزور ٿي پوي ته باقي ڪڙيون به پڪ سان ڪمزور ٿينديون بلڪ ڪارگر نه رهنديون.

چند اهم قدر جي زنجير سان لاڳاپيل نڪتاهيٺ ذڪر ۾ آڻجن ٿا:

غير معياري زرعي شين جو قدر جي زنجير تي اثر: پاڻ، بچ يا زرعي زهر وڪرو يا تيار ڪندڙن مان جيڪڏهن ڪو ڪا شيءِ وغير معياري يا ٻئي نمبر جي وڌيڪ نفعو ڪمائڻ جي چڪر ۾ آبادگارن کي فراهم ڪري ٿو ته نتيجي ۾ آبادگارن جي پيداوار گهٽ لهي ٿي ۽ پيداوار جو معيار ڪري پوي ٿو. جنهن جي نتيجي ۾ ٽي مکيه نقصان ٿين ٿا:

1. پيداوار گهٽ لهڻ جي ڪري آبادگارن کي نقصان رسي ٿو ۽ سندن مالي حالت ڪمزور ٿئي ٿي.



2. آبادگارن جي مالي حالت خراب ٿيڻ جي ڪري هُو پنهنجي فصلن کي ضرورت مطابق بچ، پاڻ، زرعي زهر وغيره نٿا ڏين، جنهن سان نه صرف آبادگارن جي آمدني گهٽجي ٿي بلڪ بچ، پاڻ، زرعي زهر ٺاهيندڙن ۽ وڪرو ڪندڙن جو وڪرو گهٽجي ٿو ۽ انهن کي به نقصان رسي ٿو.

3. ٽيون وڏو نقصان اهو به ٿئي ٿو ته زرعي جنسن جي پيداوار معياري نه هئڻ جي ڪري ڏيساور جو واپار متاثر ٿئي ٿو. ۽ ايڪسپورت واپار ۽ واپارين کي خاطر خواهه منافعو نٿو رسي.

ان هڪڙي مثال مان ئي صاف ظاهر آهي ته قدر جي زنجير ۾ جڙيل سموريون ڌريون هڪ ٻئي لاءِ نهايت ئي اهم آهن ۽ هڪ ٻئي جي وڌيڪ مناعلي جون ضامن آهن. قدر جي زنجير ان صورت ۾ ئي وڌيڪ مضبوط ٿي سگهي ٿي جڏهن سموريون ڌريون ان ڳالهه کي سمجهندي هڪ ٻئي جو خيال ڪن ۽ ويجهو اچن.

قدر جي زنجير جي بهتريءَ لاءِ ٻه ٻيا مثال ڏيڻ پڻ ضروري آهن. هڪ ته عام طرح سان زرعي شعبي اندر آبادگار طبقي ۾ مڊل مين جي ڪردار تي سخت تنقيد هلندڙ آهي ۽ ٻئي طرف زرعي جنسن جو ڏيساور ۾ واپار ڪندڙن يعني ايڪسپورٽرن جو رويو به منفي آهي.

## مدل مين ۽ قدر جي زنجير:

عام طور تي آبادگارن جو اهو مؤقف آهي ته مدل مين اصل تباهيءَ جو ذميوار آهي، تنهن ڪري ان جي ڪردار کي مڪمل طور تي ختم ٿيڻ گهرجي پر حقيقت ان جي بلڪل برعڪس آهي. ان ۾ ڪو شق ناهي ته مدل مين گهڻو منافعو ڪمائي ٿو ۽ آبادگارن سان ڪٿي ڪٿي چيٽنگ به ڪري ٿو. ليڪن ان مثبت پهلوءَ کي به ڏسڻ جي ضرورت آهي. اسان وٽ جيئن ته آبادگارن جي اڪثر آبادي ننڍن آبادگارن جي آهي، جن وٽ ٻه ٽي ايڪڙ زمين آهي، جنهن ۾ هُو مختلف فصل پوکن ٿا. ڪجهه فصل پنهنجي کاڌ خوراڪ لاءِ پيو مال مٽاهه جي چاري لاءِ باقي بچيل پيداوار وڪرو ڪن ٿا. اهڙن آبادگارن کي نه ته بهتر مارڪيٽ تائين رسائي آهي نه وسيلو آهن ۽ نه ئي ايترو وقت آهي، اهڙي صورت ۾ مدل مين ئي هُن جو واحد سهارو آهي جيڪو پڇ پاڻ ۽ گهر جي خرچ پڪي لاءِ سڄي مند کيس سپورٽ به ڪري ٿو. هاڻ جيڪڏهن اهو سهارو نه هجي ته ننڍو آبادگار بلڪل ويهي رهي. چاڪاڻ ته ٿوري پيداوار کي بهتر مارڪيٽ تائين پهچائڻ ۽ سنڀالڻ اهڙن آبادگارن لاءِ مشڪل آهي. ها ان ڳالهه ۾ ڪو شڪ ناهي ته مدل مين جو ڪردار آبادگار دوست بڻائڻ لاءِ ڪوششون وٺڻ گهرجن.

## ڏيساوير ۽ واپار (Export) ۽ قدر جي زنجير:

ڏيساوير واپار ڪندڙ ڌرين جي منفي رويي سان پڻ زراعت کي نقصان رسي رهيو آهي ۽ قدر جي زنجير ڪمزور ٿي رهي آهي. هن وقت ايڪسپورٽر پن طرحن جو زرعي مال ٻاهر موڪلڻ ٿا، هڪ ته منڊين ۾ ايندڙ مال مان اعليٰ معيار وارو مال چاندي ڪري ٻاهر موڪليو وڃي ٿو ۽ ٻيو زميندارن وٽان زمين تان چونڊي مال کڻي اچي ٻاهر ايڪسپورٽ ڪيو وڃي ٿو. ان طرح سان پن قسمن جا نقصان ٿين ٿا:

1. اعليٰ معيار وارو مال ڏيساوير هليو وڃي ٿو ۽ باقي گهٽ معيار وارو مال ملڪي صارفن کي ملي ٿو.

2. اهڙي طرح سان ايڪسپورٽ ڪرڻ جو گهڻو ٿڌو فائدو ايڪسپورٽرن کي ئي ملي ٿو پر آبادگار کي ايڪسپورٽ ڪوالت جي جو اڳهه ٿڌو ملي، ان ڪري آبادگار جو گهڻو زور پيداوار وڌائڻ طرف آهي پر معيار جي بهتريءَ طرف گهٽ آهي، جنهن جي ڪري مجموعي طور تي اعليٰ معيار واري پيداوار ۾ اضافو ناهي ٿي رهيو.

قدر جي زنجير هڪ ڪاروباري ايجنڊا آهي جنهن جو مقصد بصرن مان هارين نارين، زميندارن، واپارين، پروسيسرن، دڪاندارن وغيره کي منافع ملي ۽ صارفن کي سندن گهرج ۽ خريداري واري سگهه مطابق هر وقت ۽ هر جاءِ فراهمي جاري رهي.





بصرن جي قدر جي زنجير کي مضبوط ۽ سڀني ڌرين لاءِ فائديمند بڻائڻ لاءِ هيٺين ڳالهين کي ذهن ۾ رکڻ جي ضرورت آهي:

1. معياري بچ، پاڻ ۽ زرعي زهرن جي فراهميءَ کي يقيني بنايو وڃي. ان لاءِ سرڪاري ادارن ۽ نجی ڪمپنين کي قانون کي عمل ۾ آڻڻ لاءِ وڌيڪ چستي ڏيکارڻ گهرجي.

2. آبادگارن سان اڪثر ڪري بصر تيار ٿيڻ وقت بصر ڪيڏ لاءِ مزدور نه ملڻ جي شڪايت ٿيندي آهي، جنهن جي ڪري بصر کي نقصان رسندو آهي، ان لاءِ هڪ طرف ته آبادگارن کي اڳواٽ پلاننگ ڪرڻ گهرجي. ٻوڪي اوتري ڪن جنهن کي سنڀالي سگهن پر ان سان گڏ زرعي مشينري جي نجی ڪمپنين کي گهرجي ته اهي خاص طور تي ننڍن ۽ وچولن آبادگارن لاءِ ننڍي مشينري آڻڻ ته جيئن آبادگارن کي سهولت ٿئي ۽ معياري بصر مارڪيٽ کي ملي سگهي.





مشنري به اهڙي متعارف ڪرائي وڃي جيڪا سج جي روشني تي ملندڙ هجي، ته جيئن آبادگار خرچ برداشت ڪري سگهن



3. بصرن جي ايراضيءَ وارن علائقن ۾ سولر تي هلڻ وارن ننڍن ننڍن گدامن کي جوڙڻ جي ضرورت آهي ته جيئن مارڪيٽ ۾ هڪ ئي وقت بصر اچي مارڪيٽ جو توازن خراب نه ڪري

4. بصرن جي قدر جي زنجير واري سوچ کي اهميت ڏيندي عام

ڪيو وڃي ته جيئن هر ڌر ان کي سمجهندي پنهنجو ڪردار ادا ڪري

5. جيئن ته بصرن جي ڪم ڪار ۾ زمين کان ويندي اسٽور ٿاين عورتون وڌيڪ شريڪ آهن ان ڪري کين ڄاڻ به مردن جي مقابلي



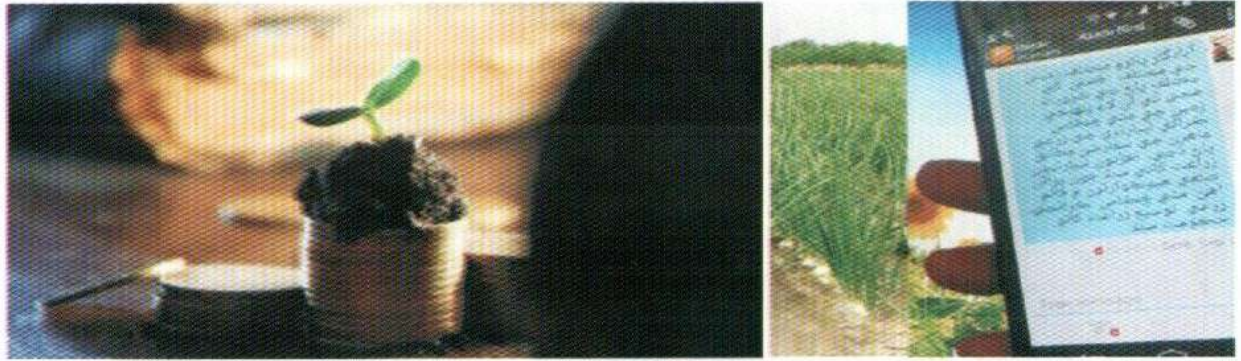
۾ بهتر آهي ليڪن انهن جي صلاحيتن مان وڌيڪ فائدو وٺڻ لاءِ  
انهن کي اڳيان آڻڻ گهرجي.



6. سُٺي بچ جي پيداوار ۽ رسائيءَ کي يقيني بڻائڻ لاءِ هن طرف زرعي تعليمي ادارن، تحقيقي ادارن، نجي ڪمپنين ۽ مشاورت ڏيڻ وارين ڌرين کي وڌيڪ ڌيان ڏيڻ گهرجي.
7. سرڪاري ۽ نجي شعبي سان گڏ آبادگارن کي هڪ ٻئي سان گڏجي ڪم ڪرڻ جي ضرورت آهي.
8. مندين ۽ آبادگارن جي وچ ۾ اهڙو مضبوط ڳانڍاپو پيدا ڪيو وڃي، جنهن سان آبادگار کي پتو پئجي سگهي ته مقامي ۽ عالمي مارڪيٽ ۾ ڪهڙي قسم جي بصر جي گهرج آهي ته جيئن ان قسم جو بصر پيدا ڪري سگهي.
9. ڪاروبار ۽ قدر جي زنجير جي حوالي سان خصوصي تربيتي ۽ سجاڳي وارين مهمن تي ڌيان ڏيڻ جي ضرورت آهي.



10. آبادگارن کي آسان قرض جي فراهميءَ کي يقيني بڻائڻ سان گڏ کين تائين مارڪيٽ جي معلومات موبائل فون ذريعي پهچائي وڃي.



## بصرن جي پيداواري حڪمت عملي

### آبهوا:

بصر تڏي موسم جو فصل آهي. بچ کي چمڻ لاءِ  $25-30^{\circ}\text{C}$  گرمي جي درجي جي ضرورت آهي. شروع واري واڌ لاءِ  $20-13^{\circ}\text{C}$  ۽ ڳنڍ جي واڌ لاءِ  $25-16^{\circ}\text{C}$  درجي واري گرمي جي ضرورت آهي. سٺي پيداوار ۽ معيار حاصل ڪرڻ لاءِ فصل جي شروعاتي واڌ واسطي تڏ ۽ پچڻ جي وقت گرمائش جي ضرورت آهي، وري بصر لهڻ بعد ان کي سڪائڻ لاءِ اُس جي ضرورت آهي.

### زمين:

بصرن لاءِ هلڪي لتياسي زمين مناسب آهي ان ۾ ريج جهلڻ جي طاقت مناسب هجي. ڪلر نه هجيس، پر بصر ڪلراني زمين ۾ به ٿئي ٿو. زمين جي pH 6.5 کان 7.8 تائين واري فصل لاءِ بلڪل پلي آهي. ڪلر جي ليول  $1.2\text{sd ecE/m}$  کان 4 تائين هوندي ته سٺي پيداوار ٿيندي، ان کان وڌيڪ ڪلر ۾ ڪجهه پيداوار گهٽجڻ جو امڪان آهي.



## بصرن جون جنسون:



سني پيداوار حاصل ڪرڻ لاءِ جنسن تي پوکڻ وقت خاص خيال ڪرڻ گهرجي. وڌيڪ پيداوار ڏيندڙ جنس جو بچ استعمال ڪرڻ گهرجي. ان کانسواءِ وڏي سائيز ڳنڍ ۾ مناڻ، تيزي، بيماري گهٽ لڳڻ واري خصوصيت رکندڙ جنس جي زياده گهرج آهي. ته جيئن مارڪيٽ ۾ مناسب اگهه ملي.

اسان وٽ هن وقت ڏاکڻي سنڌ ۾ نصرپوري (هزاري) جنس عام آهي. ان کانسواءِ ڦلڪارا جنس به سني آهي.



جنهن کي سڪائڻ کان بعد چڱي عرصي تائين رکي سگهجي ٿو. بدقسمتي سان هن جنس جو بچ گهٽ ٿيندو وڃي ٿو. خطرو آهي ته جيڪڏهن آبادگار ۽ زرعي ادارا مناسب توجه نه ڏيندا ته هيءَ جنس ناپيد ٿي ويندي. اڀر سنڌ ۾ وري

گهوٽڪي جنس پوکي وڃي ٿي. ٿاڻو بولا خان ۾ اتان جي جنس جنهن کي ٿاڻو بولا خان چون ٿا پوکجي ٿي ۽ سندس پيداوار به سني آهي.

اسان کي ٻين جنسن جي گهڻي ضرورت آهي. خاص ڪري وڌيڪ پيداوار ڏيندڙ



هائبرڊ ۽ وڏي بصر واري جنسن جي ضرورت آهي. اهڙيون جنسون اسان چين، ايران، هندوستان يا ٻين بصر پيدا ڪندڙ ملڪن مان گهرائي، زرعي تحقيقاتي ادارن ۾ اسان جي حالتن مطابق تحقيق ڪري آبادگارن کي مهيا ڪري ڏيڻ گهرجي، ته جيئن اسان بصر جي پيداوار وڌائي ٻين ملڪن جي سطح تي اچي سگهون.



سنڌ ۾ بصر جي آڳاٽي جنس نصرپوري آهي. ان بعد ڦلڪارا، ٿاڻو بولاخان، گهوٽڪي، ۽ دي سي جنسون آهن. نصرپوري جو پيچارو وچ جون ۽ وچ جولاءِ تائين نصرپور، مٽياري، هالا، ٽنڊوالهيوار، ٽنڊو محمد خان، ميرپورخاص، سانگهڙ ۽ حيدرآباد

۾ پوکجي ٿو. ڪن هنڌن تي هڪ ٻه هفتا اڳ ۾ پوکجي ٿو. ڦلڪارا جنس وري جولاءِ مهيني ۾ پوکجي ٿي. ٿاڻو بولاخان جنس وچ جولاءِ کان وچ آگسٽ ۾ ڳنڍ مان پوکجي ٿي.

گهوٽڪي ۽ دي سي جنسون وري گهوٽڪي، سکر، خيرپور ۽ لاڙڪاڻي ضلعن ۾ نومبر ۽ ڊسمبر مهينن ۾ پيچاري رستي پوکجن ٿيون. جيڪي جنسون حيدرآباد، مٽياري، ٽنڊوالهيوار، ميرپورخاص، عمرڪوٽ، بدين، سانگهڙ ۽ نوابشاهه ضلعن ۾ پوکجن ٿيون اهي اپر سنڌ ۾ نه پوکيون وينديون آهن ۽ اپر سنڌ جون جنسون وري ڏاکڻي سنڌ ۾ ڪونه پوکيون آهن. اهڙي طرح نصرپوري جنس آڪٽوبر ۾ لهي ٿي. ان بعد ڦلڪارا جنس ۽ ٿاڻو بولاخان جنس نومبر ۽ ڊسمبر ڌاري لهن ٿيون، جڏهن ته گهوٽڪي ۽ دي سي جنسون اپريل ۽ مئي ڌاري لهن ٿيون.

## سنڀي ٻج جي چونڊ:



سنڀي بصر حاصل ڪرڻ لاءِ  
سڀ کان پهرين سنڀي ٻج جو  
استعمال ڪرڻ گهرجي ۽ ٻج  
ڪنهن به بيماري کان آڃو  
هجي، تئل يا ڪمزور هر گز  
نه هجي جنهن سان پيداوار  
تي خراب اثر پوي ٿو.  
جيڪڏهن ٻج ڳريل سڙيل ۽  
بيماري ۾ ورتل هوندو ته بصر

جي پيداوار تي تمام گهڻو اثر پوندو ۽ پيداوار گهٽ لهندي.





## بصرن جي نرسري تيار ڪرڻ

### پارين ۾ بچ پوکڻ:

سنڌ ۾ معتدل آب هوا جي ڪري بصر آڳاٽو پوکيو وڃي ٿو ۽ اهو مٽياري، تندوالميار، حيدرآباد ۽ ميرپورخاص ضلعن ۾ جولاءِ ۾ پوکيو وڃي ٿو. هتي بصر جي جون ڌاري نرسري پوکيندا آهن. ننڍيون پارون ٺاهي، ان ۾ بصر جو بچ چٽي مٿان هلڪو پاڻي ڏيندا آهن. گهڻو ڪري پاڻي ڦوهاري سان ڏيندا آهن. جڏهن بچ انگور جي وڃي ته ڪيلي جي پنن يا ڪنهن ٻين شين سان ڍڪبو آهي ته جيئن گرمي سان نازڪ تازو قتل بچ سڙي نه وڃي. ڦوهاري سان شام جو هڪ نه ٻئي ڏينهن پاڻي به ڏيندو اچي. اٽڪل 30 ڏينهن کان 45 ڏينهن تائين بيجارو تيار ٿي وهر لائق ٿي ويندو آهي.







## ويڪراڪريا/بنا ناھي بچ پوکڻ:

بيجارو پوکڻ لاءِ چار فوت ويڪرا آٺ فوت ڊگھا بنا ناھي، هر هڪ بني مٿان هڪ کان ڏيڍ انچ جي فاصلي تي لائينون ڪڍي، اڌ انچ تي لائينن ۾ بچ رکي، ان تي واريءَ جو هلڪو تهه ڏئي، مٿان ٻُھ جو تهه ڏئي ڇڏجي. پوءِ مٿان ڦوهاري ذريعي صبح شام (ٻه ڀيرا) پاڻي ڏيندو رهجي. جڏهن بچ انگور جي نڪري اچي ته پوءِ رڳو شام جي وقت ڦوهاري ذريعي ٿورو پاڻي ڏيڻ گهرجي.



ٻن هفتن کان پوءِ هر ٻاري کي 50 گرام يوريا پاڻ ڇت ڪجي ته جيئن سلا تڪڙي واڌ ڪن. گندگاهه کي روزانو هٿن سان صاف ڪندو رهجي. هڪ مهيني کانپوءِ بيجارو منتقل ڪرڻ لاءِ تيار ٿيو وڃي. بيجاري ڪيڊ کان پهرين ٻارين کي پاڻي ڏجي ۽ پوءِ بيجارو ڪڍجي ته جيئن سٺن جي پاڙن کي ڪو نقصان نه پهچي.



پيجارو جولاءِ ۾ ڪريا ڪڍي ان جي ٻنهي پاسن تي پوکبو آهي. ڪرين ۾ پاڻي چڙڻ کان پوءِ بصر وهر ڪبا آهن. پاڻي جي ليول سٺن جي پاڙن تائين رکجي. منڍ ۾ پاڻي جلدي جلدي يعني هفتيوار ڏبو آهي. ان بعد پنڌرهن ڏينهن کان پوءِ ڏبو آهي. جڏهن ٻوٽا اٽڪل هفتي کن جا ٿي وڃن ته ان کي ڪيميائي پاڻ خاص ڪري يوربا ڏجي. بصر سنڌ کان پوءِ ٻئي نمبر تي بلوچستان ۾ پيدا ٿئي ٿو. جتي سندس ايراضي مستونگ، قلات ۽ ڇاغي واري علائقن ۾ آهي. خيبرپختونخواهه صوبي ۾ بصر سوات ۽ ڊير وارن علائقن ۾ ٿئي ٿو.


## بصر جي پيجاري پوکڻ، وهر يا روڻي ۽ لابياري جا وقت

لابارو	رونڊيا وهر	پيجارو	پرڳڻو
مئي/جون	ڊسمبر/جنوري	آڪٽوبر/نومبر	پنجاب
جون/جولاءِ	ڊسمبر/جنوري	آڪٽوبر	خيبرپختونخواهه
مارچ/مئي/جون	ڊسمبر/جنوري	آڪٽوبر/نومبر	اڀر سنڌ
آڪٽوبر/نومبر	جولاءِ/آگسٽ	جون/جولاءِ	لوئر سنڌ
سيپٽمبر/آڪٽوبر	فيبروري/مارچ		بلوچستان


بصر پاري کي برداشت ڪرڻ جي سگهه رکي ٿو. پر گهڻي ٿڌ جي صورت ۾ ڳنڍ جي واڌ آهستي يا وقت وٺي ٿي ۽ ان ۾ ڏڪ نڪرن ٿا. پر سنڌ ۾ ان جو خطرو نه آهي. هونئن به سنڌ ۾ بچ لاءِ ڏڪ سياري ۾ پوکبا آهن، ان ۾ بصر جي ڳنڍ ڪرين تي هڻبي آهي. بلوچستان ۾ بصر بهار ۾ ٿئي ٿو ۽ ان لاءِ پيجارو نه پر بچ پوکبو آهي.

## بصر جي پيجاري جا جيت ۽ بيماريون:

بصر جي پيجاري جي واڌ دوران ٿرپس، ليف فگما ۽ هيليوٿس مان ڪوبه جيت لڳي سگهي ٿو يا سڀئي جيت لڳي سگهن ٿا. انهي صورت ۾ اميدا ڪلوپڊ سان گڏ



ايماميڪٽن يا ميچ 25 ملي ليٽر في 16 ليٽر ٽانڪي جي حساب سان ڦوهارو ڪرڻ گهرجي. جڏهن ته پيجاري جو سڙڻ (ڊيمپنگ آف Damping off) جي صورت ۾ ريڊومل گولڊ 35 گرام في 16 ليٽر ٽانڪي جي حساب سان ڦوهارو ڪرڻ گهرجي.



## پوکي جا طريقا:

### بج سان پوکڻ:

هن طريقي ۾ بصر بج وسيلي ٻارين يا پڪين ۾ پوکبو آهي. باقي پاڻي پاڙ يا بندوبست ساڳيو هوندو آهي ۽ هن

طريقي ۾ فصل پچڻ ۾ اٽڪل مهينو وڌيڪ وٺندو آهي. سنڌ ۾ هن طريقي سان بصر نه پوکيو ويندو آهي. هي طريقو بلوچستان ۾ مستونگ ۽ ٻين علائقن ۾ مروج آهي. آمريڪا يا ٻين گهڻن ملڪن ۾ ان طريقي بصر پيدا ڪيو ويندو آهي.



## ناڙي ذريعي پوکڻ:

بج سڌو ناڙي رستي تيار زمين ۾ پوکيو ويندو آهي. هن طريقي سان ٽريڪٽر جي پٺيان ناڙي سان اٽڪل 5 کان 8 ڪلو هڪ هيڪٽر يعني 2 کان 3 ڪلو بج في ايڪڙ حساب سان پوکجي ٿو. بج اٽڪل هڪ ٻن سينٽيميٽرن جي اونھائي تي پوکجي، جيئن پاڻي کان پوءِ ان تي مٽي جو وڏو تهه نه ٿئي ۽ بج آساني سان ڦٽي. ان طريقي سان پوکيل فصل اٽڪل هڪ مهينو يا 5 هفتا دير سان تيار ٿئي ٿو.

## رونبي / وهر ذريعي پوکڻ:

رونبي / وهر سان پوکڻ لاءِ پيچارو پوکجي ٿو. هيءُ طريقو سڄي سنڌ ۾ عام آهي. تيار ٿيل بيج کي نرسري انتهائي احتياط سان ڪڍي تيار ٿيل ڪرين تي وهر ڪبي آهي.

## زمين جي تياري:

بصر پوکڻ جا ڪيترائي طريقا آهن. زمين جي تياري به ان موجب ڪرڻي پوي ٿي. زمين کي اونھا هر ڏيئي پٿر پيچي چڱي نموني ڪمائجي. جيئن ڳنڍ نهڙ ۾





ڪا به رڪاوٽ نه ٿئي. هوا جي آمدرفت سٺي رهي. ان لاءِ منڍ ۾ چزل هر يا زمين جي هيٺين تهه کي چڱي طرح کوٽڻ لاءِ مناسب اونهو هر هلائجي. ٽالھين وارا هر زمين جي مٿاڇري لاءِ موزون آهن. ان کانسواءِ مٿين تهه کي ٺاهڻ نرم ڪرڻ لاءِ هٿوڙيا روتابوٽر سان تنبي چڙجي. وٽاڻ وارو ڳريل پاڻ اٽڪل 10 ٽن في ايڪڙ جي حساب سان ملائجي، زمين کي ان کان اڳ سنوت ۾ آڻڻ ضروري آهي. سڪل زمين ۾ ڊي-اي-پي فاسفورس ۽ پوٽاش وارا پاڻ به ملائي چڙجن. اهڙي طرح زمين پوک لاءِ تيار آهي.

ڪريا اڍائي کان ٽن فوٽن جي مفاصلي تي ٺاهجن، پوکڻ کان اڳ ڪرين ۾ پاڻي چڙي ٽن کان چئن انچن جي وٿيءَ تي ڪرڻي جي پنهي پاسن تي رونبو ڪجي، پر پاڻي جي سطح کان ٿورو مٿي ۽ پيچارو رونبو ڪجي ته جيئن پاڻي تازي لڳايل ٻوٽي کي نقصان نه پهچائي.



رونبي کانپوءِ گڏون جلدي جلدي ڪڍجن ته جيئن فصل جي پاڙ به مضبوط ٿئي ۽



ان تي متي چڙهي. ائين ڪرڻ سان ڳنڍ سٺي ٺهندي ۽ گند گاهه به ختم ٿي ويندو  
پر ان عمل سان پاڙن کي نقصان نه پهچي.

## پاڻ:



سڀ کان پهرين زمين جي  
چڪاس ڪرائڻ گهرجي ته  
زمين کي ڪهڙي پاڻ جي  
ضرورت آهي ته جيئن ان  
مطابق پاڻ ڏجي.

بصر پوکڻ لاءِ ڪريا ٺاهڻ کان اڳ ٻه پوريون ڊي اي پي يا ٻه پوريون مونو امونيم فاسفيٽ  
جون ۽ هڪ پوري سلفيٽ آف پوٽاش يا ٽي پوريون زرخيز في ايڪڙ جي حساب سان  
استعمال ڪجن. يوريا پاڻ جي هڪ پوري روني کان 15 ڏينهن بعد ۽ هڪ پوري  
روني کان ڏيڍ مهينو بعد ۽ ٽئين پوري روني کان ٽي مهينا بعد ڏيڻ گهرجي.

## پاڻي:

بصرن کي 15 پنڌرنهن ڏينهن بعد پاڻي ڏجي پر پاڻي هلڪو ڏجي جيڪو ڪريبي ۾  
پاڙن تائين هجي.





## گڏ ڪيڻ:

بصر جي پوک لاءِ گڏ ڪيڻ لازمي آهي، ان عمل سان هڪ ته گند گاهه جيڪي بصرن سان کاڌ خوراڪ پاڻي ۽ گئس حاصل ڪرڻ ۾ پاڻي پائيوار ٿين ٿا، سي



ختم ٿين ٿا ۽ ان کانسواءِ گڏ ڪرڻ سان مٽي به بصر جي پاڻن تي چڙهڻ سان ڳندي نهڙ ۾ مدد ملي ٿي. اٽڪل به ٿي دفعا گڏ جي ضروري پوي ٿي. گڏ نه ڪيڻ جي ڪري پيداوار گهٽ لهي ٿي.



گرام في لتر پاڻي ۾ ملائي پيڄاري جي پاڙن کي 10 يا سڪي ٻج کي 15 منت ٻوڙي پوءِ ٻوڪڙ گهرجي ته ڪافي حد تائين بيماري کان بچاءُ ٿي سگهي ٿو. بينل فصل ۾ به بيماريون لڳي سگهن ٿيون جهڙوڪ ڊائوني ملڊيو (Mildew Downy) هن کي چاريدار سينور چئبو آهي. هي بصر جي پنن تي لڳندي آهي ۽ پن ڦڪي رنگ جا ٿي ويندا آهن. جنهن ڪري ڳندي جي ٽولهه تي اثر پوندو آهي. ان لاءِ ريڊومل گولڊ 250 گرام في ايڪڙ يا ايڪروبيٽ 250 گرام في ايڪڙ جي حساب سان ڦوهارو ڪرڻ گهرجي. جيڪو هر ڏهين ڏينهن ڪرڻ گهرجي. پر ان کان اڳ زرعي ڪارڪن سان صلاح ضرور ڪجي.

## سائي بصر جو فصل تيار ٿيڻ:



فصل اٽڪل ڇهن کان اٺن هفتن ۾ سائو بصر پٽڻ لاءِ تيار ٿئي ٿو. بازار ۾ سائو بصر ڳندي ۽ پنن سميت خريد ٿئي ٿو. پني ۾ بينل فصل واپاري وٺن ٿا. جيڪو سٺي آمدني ڏي ٿو. هوتلن ۾ سائو بصر مختلف کاڌن يا سلاد طور استعمال ٿئي ٿو.





## بصر کيڻ يا لابلارو

بصر جا اٽڪل ساڍن ٽن مهينن ۾ پن پيلا ٿي سڪڻ شروع ٿين ٿا. ان صورت ۾ ڪوڏريا رنبي سان زمين مان بصر کيڻ گهرجي. وري بصرن جي پاڙن ۽ پنن کي ڏاٽي جي مدد سان وڍي، ان بعد اُس ۾ هٿرادو طريقن سان سڪائڻ گهرجي. جيئن ڪجهه عرصي لاءِ بنا ڦٽڻ جي رکي سگهجي.



سڪائڻ کان اڳ يا پوءِ بصرن جي درجيبندي ڪري وڏا بصر - وچولا ۽ ننڍا الڳ ڪجن جيئن وڏا بصر وڌيڪ اگه ڪندا. ننڍا بصر وري بچ لاءِ ڏڪ طور پوکجن ٿا. سڪل بصر جاري واري پورين ۾ وجهي مناسب گودام ۾ رکجي. گدام ۾ فرش کان ٻه ايڏائي فوٽ مٿي رکجي. جيئن گهم يا سيڪ جي ڪري بصر ڦٽي نه پوي. سنو بصر اهو آهي جنهن جي ڳنڍ سخت هجي، ان جي شڪل ٻاهرين ڪل، ٿولهه ۽



رنگ مناسب هجي. ان کي کيڙ وقت سندس پن 50 کان 80 سيڪڙو ڪري پون.



اڇڪلھ مشين ذريعي لبارو زياده ڪارآمد آهي. جنهن لاءِ حڪومت جي اسڪيمن ذريعي مشينون حاصل به ڪري سگهجن ٿيون.



## بصر جي پيداوار:



بصرن جي پيداوار مختلف ٿئي ٿي جيڪڏهن ساڻو بصر پٽجي ٿو ته ان جي پيداوار سڪل کان گهٽ لهندي، ڇاڪاڻ ته اهو ڏيڍ مهيني يا ٻن مهينن کان پوءِ پٽجي ٿو. وري جنس ۽ زمين جي زرخيزي جي ڪري به پيداوار تي اثر پوي ٿو. نصرپوري جنس اٽڪل 200 کان 250 مٺ في ايڪڙ لهي ٿي. ڦلڪارا 250 کان 300 مٺ في ايڪڙ لهي ٿي. ٿاڻو بولاخان جنس به 250 کان 350 مٺ في ايڪڙ لهي ٿي. پر سنو فصل 400 مٺ تائين به لهي ٿو.




سڪائڻ کان اڳ يا پوءِ بصرن جي درجيبندي ڪري وڏا بصر - وچولا ۽ ننڍا الڳ ڪجن جيئن وڏا بصر وڌيڪ اگهه ڪندا. ننڍا بصر وري بچ لاءِ ڏک طور پوکجن ٿا. سڪل بصر چارين واري پورين ۾ وجهي مناسب گودام ۾ رکجن. گدام ۾ فرش کان ٻه اڍائي فوٽ مٿي رکجن، جيئن گهم يا سيڪ جي ڪري بصر ڦٽي نه پون.



سٺا بصر اهي آهن جن جي ڳنڍ سخت هجي، ان جي شڪل ٻاهرين ڪل، ٿولهه ۽ رنگ مناسب هجي. ان کي ڪيڻ وقت سندس پن 50 کان 80 سيڪڙو ڪري پون.

## درجي بندي:

بصر جي ڳنڍ نندي، وچولي ۽ وڏي ٿئي ٿي. اها جنس جي انتخاب جي ڪري ٿئي ٿي. جيئن آمريڪن جنس جي بصرن جي سائيز وڏي آهي. ايراني ۽ چيني جنسون به وڏا بصر ڪن ٿيون، ٻيو وري زمين جي زرخيزي جي ڪري بصر ننڍو يا وڏو ٿئي ٿو. پر جنس جي ڪري سندس سائيز تي زياده اثر پوي ٿو. مارڪيٽ ۾ وڏو بصر وڌيڪ اگهه ڪري ٿو. هاڻي درجي بندي لاءِ مشينون موجود آهن، جيڪي ٿوري وقت ۽ گهٽ خرچ تي درجي بندي ڪن ٿيون.



پاڪستان ۾ بصرن جي درجي بندي مزدور هٿن سان ڪن ٿا جنهن سان وڌيڪ وقت لڳي ٿو ۽ ان ۾ غلطيون به گهڻيون ٿين ٿيون. اڄڪلهه هندوستان ۾ به بصرن جي درجي بندي ڪرڻ واري مشين استعمال ڪئي وڃي ٿي. مشين جي استعمال سان 90 سيڪڙو بصر جي درجي بندي ڪري سگهجي ٿي. جڏهن هٿرادو طريقي



سان مزدور فقط 70 سيڪڙو تائين ڪري سگهن ٿا. مشين سان درجي بندي ڪرڻ سان 1.5 کان 2.0 تن في ڪلاڪ جي رفتار سان ڪم ٿئي ٿو، جيڪو مزدورن کان ڪم وٺڻ کان 20 دفعا تڪڙو ٿئي ٿو.



بصر جي درجي بندي تن درجن جي سائيز ۾ ڪئي ويندي آهي.

الف). A ڪلاس ۾ (mm 60\_80) جو بصر.

ب). B ڪلاس ۾ (mm 50\_60) جو بصر.

ث). C ڪلاس ۾ (mm 35\_50) جو بصر.

فقط A ۽ B ڪلاس بصرن کي گدام ۾ رکيو ويندو آهي.

روانگي واپار لاءِ سڪل بصر مختلف هوا دار چاري يا سٽي جي ننڍن ٿيلهن ۾ ڀريا آهن. انهن جي سائيز گهڻو ڪري 9.1 ڪلو يا 20 پائونڊ هوندي آهي. پرڏيهه مارڪيٽ ۾ بصر موڪلڻ لاءِ 25 ڪلو جي ٿيلهن ۾ ڀريل هوندا آهن، سٺي جنس Quality لاءِ سائي بصر کي ويڙهين ۾ ٻڌي 4°C يا 29°F درجي تي پٽائي بعد 4-6 ڪلاڪن لاءِ رکيو آهي. مناسب ٿڌاڻ لاءِ ڪٽيل برف مٿس پڪيڙي ان کي ٿڌي هوا مان گذاربو آهي ته ڪجهه وقت لاءِ هلي سگهي. وري پڪو بصر جيڪڏهن گهڻي وقت لاءِ رکيو آهي ته ٿڌاڻ تي سڪاڻڻ بعد هڪ مهينو ٿڌي هوا تي رکجي. ائين ڪرڻ سان بصر کي ڪافي وقت گودام ۾ رکي سگهجي ٿو ۽ ان ۾ ڦوٽهڙو نه ٿيندو.



ساوا بصر 3 کان 4 هفتن تائين تڌاڻ رستي رکي سگهجن ٿا پر اهي چاري جي ڳوٺرين ۾ رکي سگهبا. سُڪل بصر مٿي ٻڌايل تڌاڻ ۾ 6 کان 9 مهينن تائين رکي سگهجن ٿا،  $0^{\circ}\text{C}$  تي 65 کان 75 % گهم ۾ بصر ڪونه ڦٽندا.

يورپ ۾ مئڪ هائيڊرازائيڊ (Maleic Hydrazide) نالي دوا لابياري ڪرڻ کان اٽڪل ٻه هفتا اڳ ڦوهاري ڪرڻ سان به بصرن کي ڦٽڻ کان روڪي سگهجي ٿو. پر ڦوهاري ڪرڻ وقت 5 کان 8 ساوا پن بصر ۾ هجن جيئن دوا پاڙن تائين پهچي سگهي. ائين دوا جي اثر ڪري بصر ڦٽڻ کان جهلجي ويندو ۽ گدام ۾ سٺي حالت ۾ رهندو يا سندس خاصيت ۾ ڪا تبديلي نه ايندي. معلوم ٿيو آهي ته بصر جيڪو بچ مان حاصل ڪجي ٿو اهو پيچاري واري بصر کان گدام ۾ رکڻ جي صلاحيت ۾ وڌيڪ ٿئي ٿو. بصر ڪيڙ يا لابياري کانپوءِ ڳنڍ هڪ قسم جي ننڍ جي حالت يا آرام ۾ 4 کان 6 هفتن تائين رهي ٿو يعني ان عرصي نه ٿو ڦٽي. اهو آرام وارو عرصو بصر جي جنس يا موسمي حالتن تي مدار رکي ٿو.



بصر کي گدامن ۾ رکڻ کان پهريائين چڱي طرح سُڪائڻ ضروري آهي. پاهرين ڪل چڱي طرح سُڪل هجي ۽ سندس ڳچي به سُڪل هجي نه ته ٻي صورت ۾ سندس ڳنڍ ڳرڻ ڪري جنس خراب ٿي ويندي. سُڪل بصر چارين واري هورين ۾ وجهي مناسب گوام ۾ رکجن. گدام ۾ فرش کان ٻه ايڏائي فوٽ مٿي رکجن، جيئن گهم يا سيڪ جي ڪري بصر ڦٽي نه پون.



## بصر مان ٺهيل شيون:



بصر کي مختلف صورتن ۾ ٺاهي پرڏيهه ۾ موڪلي سگهجي ٿو جهڙوڪ بصر جو آچار، چٽيون، ساس، بصر جي کاتر وغيره. بصر کي سڪائي رکڻ يعني Dehydration ڪرڻو آهي، ان ڪم لاءِ بصر جون وڏيون ڳنڍيون کپن ٿيون. بصر ڪيترن ئي انساني تڪليفن لاهڻ لاءِ استعمال ٿئي ٿو جهڙوڪ ڏينهن لڳڻ (Heat Stroke) ۽ ڪن جو سور هجڻ ڪري ڪن ۾ بصر جي رس جو ڦڙو وجهبو.





آهي، ان کانسواءِ نانگ يا وچونءَ جي ڏنگ لاءِ به بصر ڪارائبا آهن. بصر ۾ فاسفورس، ڪئلشيم، ڪاربوهايڊريٽس آهي. بصر جي تيزي وولٽائيل آئل يعني جلدي باهه لڳندڙ تيل جي ڪري ٿئي ٿي.

## بصر جو بچ يا ڏڪ پوکڻ:




ڏڪن لاءِ زمين وچولي يا ٿوري سخت ۾ ڏڪ پوکي سگهجي ٿو. زمين کي ڪمائي نرم ڪري ان ۾ وٽاڻ جو پاڻ جيڪڏهن ميسر آهي ته چار ٽراليون کن وجهي هر ن سان ملائڻ گهرجي. جيڪڏهن وٽاڻ جو پاڻ نه آهي ته

ان جي بدلي ڪيميائي پاڻ زمين جي زرخيزي جي حساب سان هڪ يا ٻه پوريون ڊي-اي-ٻي ۽ هڪ پوري پوتاش يا 2 کان 4 پوريون زرخيز سڪي زمين ۾ ملائي، سنوت ڪري ڪريا ڪيڊ گهرجن.

ڪريا اڍائي فوٽن جي مفاصلي تي ڪڍي ان جي پنهي پاسن تي بصر جي گندي به اڏ ڪري ان کي پوکڻ کان اڳ ڪٽيل پاسي تي دوا هڻڻ گهرجي، جيئن بيماري لڳڻ کان بچاءُ ٿئي.



ان عمل لاءِ ڪا به هڪ دوا جهڙوڪ؛ ريڊومل گولڊ 250 گرام 100 ليٽر پاڻي ۾ ڳاري يا ڊائين ايم 250 گرام يا ايڪروبيٽ 200 گرام انهن سڀني دوائن مان ڪا به هڪ، 100 ليٽر پاڻي ڪنهن ڊرم ۾ ڳاري ان ۾ بصر جون اڌ ڪيل ڳنديون 15 کان 20 منتن لاءِ ڀسائجن پوءِ زمين ۾ ڪرين جي پنهي پاسن تي پوکجن. پاڻي فصل جي پاڙن کان مٿي به نه چاڙهجي ڏک سياري جي موسم ۾ لڳائي سگهجن ٿا.





موزون گرميءَ جو درجو 20 کان 25 سينتي گريڊ آهي ۽ واڌ ويجهه لاءِ 15 کان 20 سينتي گريڊ بلڪل مناسب آهي تنهن ڪري ربيع جي موسم نهايت ئي موزون آهي. پاڻي پنڌرنهن ڏينهن کانپوءِ ڏجي، باقي سار سنڀال عام بصر وانگر آهي. پاڻي ڏيڻ کان سواءِ گندگاهه گڏ ڪري مٽي پاڙن تي چاڙهجي. يوريا جي هڪ پوري في ايڪڙ جي حساب سان ڦوٽهڙي کان پوءِ پاڻي تي ڏيڻ گهرجي. پاڻ چتر مهل ماڪ لهڻ جو انتظار ڪجي.



ڏک ساڍن ٽن مهينن ۾ بچ سان تيار ٿي وڃن ٿا. اٽڪل 4-5 مڙ بچ لهي ٿو تنهن ڪري ڏک منافع بخش فصل آهي.

## Integrated Pest Management (IPM)

# جیتن ۽ بیمارین جي ضابطي جي گڏيل حڪمت عملي

جیتن ۽ بیمارین جي ضابطي واري گڏيل حڪمت عملي (IPM) اهڙي سوچ جو نالو آهي، جيڪا ماحول دوست هوندي نقصانڪارن تي ضابطي آڻڻ لاءِ مختلف حرفتن ۽ حربن کي ڪم آڻڻ ۾ آبادگارن جي مدد ڪري ٿي. آءِ پي ايم ۾ نقصانڪار جیتن ۽ بیمارین جي ضابطي وارن موجود طريقن کي اهڙي طرح استعمال ڪرڻو هوندو آهي، جنهن سان سمورن جاندارن سميت ماحول وغيره کي گهٽ کان گهٽ نقصان رسي ۽ نقصانڪارن جي ضابطي تي خرچ پڻ گهٽ اچي. آءِ پي ايم ۾ ڪيميائي ۽ غير ڪيميائي ٻئي نقصانڪارن جي ضابطي وارا طريقا گڏيل طور تي استعمال ڪيا وڃن ٿا. پر ڪيميائي ضابطي يعني زرعي زهرن پيسٽيسائيڊس کي آخري اوزار طور استعمال ڪرڻو هوندو آهي.


عام طور تي اها سوچ آهي ته جیتن ۽ بیمارین کي صرف زرعي زهرن جي ڦوهارن سان ئي ناس ڪري سگهجي ٿو پر حقيقت ان جي بلڪل ابتڙ آهي. حقيقت هيءَ آهي ته



فصلن اندر قدرتي طرح سان هر وقت نقصانڪار ۽ فائديمند جيت موجود هوندا آهن. جن مان نقصانڪار آهي آهن جيڪي فصل کي ڪائي آبادگار کي نقصان رسائن ٿا جهڙوڪ؛ مهلو، جُون، اچي مک، ڪينٽان وغيره.



فائديمند جيت وري آهي آهن، جيڪي فصلن کي نٿا نقصان رسائن پر آهي نقصانڪار جيتن کي پنهنجي خوراڪ طور استعمال ڪن ٿا، جهڙوڪ؛ ٽنڊيٽيون، پيپوريون، ڪرائيسوپا وغيره.



فائديمند جيت نه صرف نقصانڪارن کي ڪائي ناس ڪن ٿا پر کي فائديمند فصل جي گلن ۾ لڳ جو عمل ڪرائڻ ۾ مددگار ٿين ٿا جنهن جي نتيجي ۾ پيداوار وڌيڪ لهي ٿي. اهڙن فائديمند جيتن ۾ سري فهرست ماڪي جي مک اچي ٿي. جيڪا غير ضروري



زرعي زهرن جي استعمال جي ڪري مري وڃي ٿي.

نقصانڪار ۽ فائديمند جيتن جي وچ ۾ جنگ فصل پوکڻ شرط ئي شروع ٿي ويندي آهي. ان جنگ ۾ فائديمند جيتن جي ڪاميابيءَ لاءِ بنيادي ڪردار هاري ۽ آبادگار کي ادا ڪرڻو هوندو آهي. آبادگار جي ٿوري به اڻڄاڻائي ۽ لاپرواهيءَ سان فائديمند جيت نقصانڪار جيتن کان هارائي وڃن ٿا. اهو ڪهڙي طرح ٿئي ٿو اها ڳالهه آبادگار کي چڱي طرح سان سمجهڻي ۽ سمجهائڻي هوندي آهي. ان سلسلي ۾ آءِ پي ايم جا بنيادي اصول آهن جن تحت عمل ڪرڻ سان ئي بهتر نتيجا ملن ٿا، جن جو ذڪر هيٺ ڪجي ٿو.

## 7. جيتن ۽ بيمارين جي شدت مطابق قدم کڻڻ:

آءِ پي ايم ۾ ان ڳالهه جو خاص خيال رکڻو هوندو آهي ته جيتن يا بيمارين جي شدت يا حملو ڪيترو آهي؟ آبهوا ڪيئن آهي؟ ان مطابق قدم کڻڻو هوندو آهي. ائين بلڪل ناهي ڪرڻو هوندو ته فصل ۾ هڪڙو به نقصانڪار جيت ڏسڻ شرط ٽوهارا شروع ڪري ڏجن. ڏسڻ اهو هوندو آهي ته نقصانڪار جيت نقصان واري حد تي نه پهتا آهن ۽ جي پهتا آهن ته ڪهڙي تدبير ڪرڻ گهرجي؟ وغيره. اهڙي طرح آبهوا کي به ذهن ۾ رکڻو هوندو آهي، جيئن مثال طور جيڪڏهن آبهوا خشڪ ۽ گرم آهي ۽ فصل ۾



جُون جو حملو ٿئي ته اُن تي صرف خالي صاف پاڻيءَ جو ڦوهارو ڪرڻ سان جُون تي ضابطو آڻي سگهجي ٿو.



پر خشڪ ۽ گرم موسم ۾ جڏهن جهولا هجن ۽ فصل ۾ جُون جو حملو ٿيڻ شرط جُون خلاف جيڪڏهن ڪنهن پيسٽيسائيڊ جو ڦوهارو ڪبو ته اُن سان فصل ۾ وڌيڪ خشڪي ٿيندي ۽ فصل کي نقصان رسي سگهي ٿو. پر خالي پاڻيءَ جي ڦوهاري سان جُون تي به ضابطو ايندو. فصل سوڪ نه ڪندو ۽ ماحول ۾ به زرعي زهر جي آلودگي نه اچڻ سان گڏ آبادگار جو خرچ گهٽ ٿيندو.



اهڙي طرح سان اڪثر رس چوسڻ وارن جيتن کي شروع ۾ ئي ضابطي ۾ آڻڻ لاءِ نم جو تيل يا پائوڊر جو استعمال نهايت ئي ڪارگر ثابت ٿئي ٿو.

ڏٺو اهو به ويو آهي ته شروعات ۾ ئي

بنان سوچڻ سمجهڻ جي زرعي زهرن جي ڦوهارن ڪرڻ سان فائديمند جيت مري وڃن ٿا ۽ نقصانڪار جيت جيڪي بچن ٿا اهي وڌيڪ طاقتور ٿي وڃن ٿا ۽ پوءِ عام زهر سان نٿا مرن. جنهن جي ڪري آبادگار کي هڪ ته وڌيڪ ڦوهارا ڪرڻا ٿا پون ۽ ٻيو ته فصل تي خرچ وڌيڪ اچي ٿو.

## 2. جيتن جي سڃاڻپ ۽ جاچ پڙتال:

جيئن پهرين به چئي آيا آهيون ته هر جيت نقصانڪار ناهي، ڪي نقصانڪار آهن ۽ ڪي وري فائديمند آهن. ان ڪري فصل ۾ موجود جيتن وغيره جي چڱي طرح سڃاڻپ ڪرڻ آبادگارن لاءِ تمام ضروري آهي. ان لاءِ آبادگار جو پنهنجي فصل کي چڱي ريت روزانو گهمي ڦري جاچڻ نهايت ئي ضروري آهي. ۽ گهمڻ وقت به فصل جي اندر وڃي پوئڻ کي زمين کان مٿي تائين جاچڻ جي ضرورت هوندي آهي ته جيئن پتو پوي ته ڪهڙا ڪهڙا جيت فصل ۾ آهن ۽ انهن ۾ واڌ ڪيتري اچي رهي آهي ته جيئن ضابطو آڻڻ ۾ آساني ٿئي. جيتن جي صحيح سڃاڻپ نه ڪرڻ جي حالت ۾ ڪوبه قدم کارگر ثابت ٿيڻ بجاءِ نقصانڪار ٿي سگهي ٿو. مثال طور جيڪڏهن فصل ۾ لڳل جوڻ آهي ۽ اسان ڦوهارو مهلي جو ڪيو ته اهو فائدو ڏيڻ بجاءِ نقصان رسائيندو.

## 3. احتيايات:

نقصانڪارن تي ضابطي ۾ آڻڻ لاءِ احتياطي تدبيرون اختيار ڪرڻ آءِ پي ايم ۾ تمام ضروري آهي. هونئن به چيو ويندو آهي ته “علاج کان احتيايات پلو آهي” فصلن ۾ نقصانڪار جيتن ۽ بيمارين جي بچاءَ لاءِ هيٺين آءِ پي ايم جي سونهري اصولن تي عمل ڪرڻ کارگر ثابت ٿئي ٿو:

i پوکيءَ لاءِ زمين جي تياريءَ وقت زمين اهڙي طرح تيار ڪجي جيئن گندگاه زمين مان مڪمل ختم ٿي وڃي ٻي صورت ۾ فصل پوکڻ شرط فصل ۾ گندگاه وڌي وڃن ٿا، جنهن جي ڪري جيتن ۽ بيمارين جو حملو وڌيڪ ٿئي ٿو.



- ii فصلن جي وار ڦير ڪرڻ گهرجي. ساڳي زمين ۾ ساڳيا فصل پوکڻ سان جيتن ۽ بيمارين ۾ شدت اچي ٿي.
- iii جنسون اهي پوکجن جن ۾ جيتن ۽ بيمارين جي حملي کان بچاءَ جي قوت مدافعت هجي.
- iv فصل وقت تي پوکجي، گهڻو آڳاٽو يا پاڇاٽو فصل پوکڻ سان به نقصانڪار ڪينئان ۽ بيماريون وڌيڪ حملو ڪن ٿا.
- v ڪيميائي پاڻ خاص طور تي يوريا پاڻ سفارش کان وڌيڪ استعمال نه ڪجي. اضافي پاڻ ڏيڻ سان رس چوسڻ وارن جيتن جو حملو وڌيڪ ٿئي ٿو.
- vi فصل کي پاڻي به گهرج مطابق ڏيڻ گهرجي اضافي پاڻي ڏيڻ جو مطلب هي آهي ته اسين جيتن کي زوري پنهنجي فصل ۾ گهرايون ٿا.
- vii گڏ ڌڙ ۽ گندگاهه جي خاتمي جو فصل ۾ هڪدم بندوبست ڪجي ٻي صورت ۾ نقصانڪار گندگاهه ۾ پنهنجون پناهه گاهون ٺاهي ويهي رهندا ۽ انهن جو ضابطو مشڪل ٿي پوندو.
- viii زرعي ماهرن سان رابطي ۾ رهجي.
- ix فصل جي چوڌاري سورج مڪي، باجهري وغيره جون قطارون پوکڻ گهرجن.

## 4. ضابطو:

هڪ ڀيرو جڏهن جيتن ۽ بيمارين جي سڃاڻپ ۽ جاچ پڙتال ٿي وڃي ٿي ۽ انهن جي شدت اهو ٻڌائي ٿي ته هاڻ احتياطي تدبيرون وڌيڪ عرصي لاءِ ڪارگر ناهن يا موجود ناهن ۽ ضابطو آڻڻ لاءِ ڪوشش ورتي وڃي، تڏهن آءِ پي ايم ۾ اهو سوچڻو هوندو آهي ته ڪهڙو ضابطي جو طريقو پراثر ۽ گهٽ نقصان وارو ٿي سگهي ٿو تنهن کي عمل ۾ آڻڻ گهرجي. آءِ پي ايم ۾ شروع ۾ پراثر ۽ گهٽ نقصان

وارا ضابطي جا طريقا چونڊيا وڃن ٿا. مثال طور: جنسي ڦندا هٽڻ ته جيئن جيتن جي لڳ واري عمل کي روڪي سگهجي.



يا مڪينڪل طريقي کي عمل ۾ آڻجي. ان سان گڏ فصل جو جائزو وٺيو رهجي ۽ جيڪڏهن اهو طريقو به اثر نه ڪري ته پوءِ مخصوص پيسٽيسائيڊس جو استعمال ڪجي. جڏهن ته گهڻو رخو اثر ڏيکاريندڙ زرعي زهرن يعني پيسٽيسائيڊس (Non specific Pesticides) کي آخري هٿيار طور استعمال ڪجي. جڏهن ٻيا سمورا طريقا مؤثر نه رهن.

جڏهن ته عام رواج ۾ گهڻو ڪري آخري هٿيار وارا زهر سڀ کان پهريان استعمال ڪيا وڃن ٿا.

# زرعي زهرن جو محفوظ استعمال (Safe use of Pesticides)

## زرعي زهرن جو مؤثر استعمال:

ڪڏهن به اهو نه سمجهڻ گهرجي ته هر زهر هر جيت کي ماري ٿو. هر جيت لاءِ مختلف طريقا ۽ مختلف زهر آهن ان ڪري بهتر نتيجن لاءِ هيٺين ڳالهين تي خاص ڌيان ڏجي:

## زرعي زهر جي صحيح چونڊ:

عام طور تي نقصانڪار جيتن کي ناس ڪرڻ لاءِ ڪيترائي زهر موجود آهن. پر انهن جي چونڊ وقت اهو خيال رکڻ گهرجي ته زهر اهڙو هجي جيڪو فصل تي لڳل نقصانڪار جيت کي مارڻ جي صلاحيت رکندو هجي. جيتري قدر ٿي سگهي ته زرعي ماهرن جي ڏسيل زهر کي ئي ترجيح ڏجي. زهر جي انتخاب وقت ان جي اثر، ماڻهن لاءِ محفوظ ۽ في ايڪڙ خرچ گهٽ اچڻ مڪيه مقصد هجڻ گهرجن. ان لاءِ بوتل يا ٿيلهيءَ تي لکيل هدايتون ضرور پڙهجن.

## زرعي زهر ڏيڻ جو صحيح مقدار:

گهڻو ڪري ٻن مختلف نقصانڪار جيتن خلاف، زهرن جو وزن ساڳيو نه هوندو آهي، پر ان جو دارومدار فصل جي مرحليوار واڌ ويجهه تي آهي. جيتوڻيڪ هر هڪ جيت مار زهر جي لاءِ وزن ڏنل هوندو آهي، اهڙي طرح فصل جي واڌ مطابق جيت مار زهر جو وزن وڌندو رهندو يا تبديل ٿيندو رهندو آهي ۽ جيڪڏهن ٻوٽن جو في ايڪڙ تعداد گهٽ هجي ته زهر جو وزن به گهٽ استعمال ٿيندو آهي.

## زرعي زهر جو وقتائتو استعمال:

جيئن کان بچاءَ لاءِ اُڀاءَ وٺڻ وقت، نقصانڪار جيتن جو باهمي تعلق سمجھڻ نهايت ضروري آهي. جڏهن جيتن جو تعداد اهڙي حد تي پهچي، جو اقتصادي نقصان پهچي سگهي ته، اهڙي حالت ۾ زهر جو ڦوهارو ڪرڻ گهرجي. اهڙي سطح کي اقتصادي نقصان واري سطح چئبو آهي. انهيءَ کان سواءِ جيڪڏهن فصل ۾ نقصانڪار جيتن جو تعداد گهٽ هجي ۽ نقصانڪار جيتن کي ڪاٽي وڃڻ وارا فائديمند جيت به موجود آهن ته، اهڙيءَ حالت ۾ زرعي ماهر کان فصل جي جاچ ڪرائيندو رهجي ۽ ان جي صلاح مشوري سان ڦوهارو ڪرڻ گهرجي.

## زرعي زهر جو مناسب استعمال:

مناسب ڦوھاري حاصل ڪرڻ لاءِ اهو لازمي آهي ته، ايراضيءَ جي حساب سان پاڻيءَ جي ضرورت کي نظر ۾ رکجي، ته جيئن هڪ ئي وقت صحيح وزن ڦوھارو ڪري سگهجي. جيڪڏهن ڦوھارو صحيح طريقي سان نه ٿيندو ته زهر جي ورهاست پوري طرح نه ٿيندي. نتيجي ۾ هر ٻوٽي تي هڪ جيترو زهر نه ڪرندو جنهن ڪري زهر جو اقتصادي فائدو ڪونه ٿيندو. ڦوھاري ڪرڻ وقت اها پڻ ڪوشش ڪجي ته اڳ ۾ ڦوھارو ڪيل قطارن ۾ ٻيهر ڦوھارو نه لڳي. ڦوھاري دوران جيڪڏهن ڦوھاري جو نوزل بند ٿي وڃي ته ان کي کولي صاف ڪجي ۽ پوءِ ڦوھارو ڪجي. ڦوھاري لاءِ مختلف مشينون استعمال ٿين ٿيون. ڦوھاري ڪرڻ وقت هلڻ جي رفتار هڪ جهڙي هئڻ گهرجي.

انهن سڀئي مٿي ٻڌايل ڳالهين تي جيڪڏهن چڱيءَ طرح عمل ڪبو ته نقصانڪار جيتن تي ضابطو آڻي سگهجي ٿو.



## زرعي زهرن جي استعمال لاءِ

### احتياطي تدبيرون



عام طور تي پوکي راهي اسان وٽ اهڙي ئي ٿي جنهن ۾ مختلف فصل پوکيل هوندا آهن، جن تي مختلف جيت جڙيان هوندا آهن ۽ ان جي آس پاس ڳوٺ به هجن ٿا، مال متاهه به هلندو آهي ۽ انسانن ۽ ٻين جاندارن جي هلڻ به هوندي آهي ان ڪري ڦوهاري ڪرڻ کان پهرين ڪنهن زرعي ماهر سان مشوري ڪري پوءِ ضرورت مطابق زهر استعمال ڪجي.







فصلن ۾ جيئن ته فائديمند به جيت هوندا آهن ۽ ان ڪري انهن جي چرپر جو وقت  
ڌيان ۾ رکي پوءِ ڦوهارو ڪجي. جنهن وقت انهن جي چرپر وڌيڪ هجي ان وقت  
ڦوهارو نه ڪجي. اهڙي طرح ڦوهارو گهڻي اس ۾ نه ڪجي بلڪ تڏ واري وقت ۾  
ڪجي.



زرعي زهر کي  
چڱي طرح سان  
هڪ کان ٻي جاءِ  
تي کڻي وڃجي ته  
جيئن اهو هارجي  
نه ۽ جيڪڏهن  
کڻي هاريل هجي  
ته هڪدم ان جي

صفائي جو بندوبست ڪجي ۽ ان مٿان مٽي يا واري وجهڻ گهرجي ۽ پنهنجو پاڻ  
کي بچائجي.



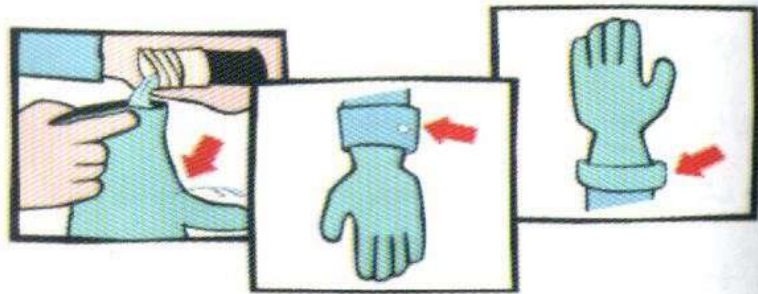
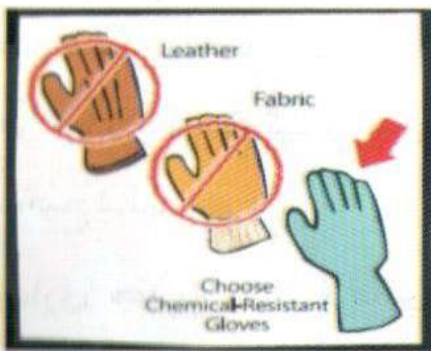
زرعي زهرن کي مخصوص جاءِ تي اسٽور ڪجي جتي ٻارن ۽ ٻين غير متعلقه  
ماڻهن جي پهچ نه هجي.




اهڙي جاءِ تي زرعي زهرن کي هرگز نه رکجي جتي کاڌي پيئي جون شيون پيل هجن. ان کان علاوه زرعي زهرن جي خالي بوتلن، ٽيلهين يا ڊبن وغيره ۾ کاڌي پيئي جون شيون هرگز نه رکجن.



ڦوهاري وقت زرعي زهر کي فصل ۾ ڪنهن مخصوص خالي ۽ کليل جاءِ تي ملائڻ گهرجي.



زرعي زهرن کي استعمال ڪرڻ کان پهرين هٿن تي خاص قسم جا ملندڙ جوراب اهڙي طرح قميص سان ملائي پائجن جيئن هٿن کي ٻانهن کي اتفاقي زهر نه لڳي، پيرن ۾ بوت، اکين تي عينڪ ۽ نڪ تي ماسڪ پڻ ضرور پائڻ گهرجي.



جنهن جا ٽي زرعي زهر ڦوهاري لاءِ تيار ڪيا وڃن اُتي ٻارن ۽ ٻين غير متعلقه ماڻهن کي هرگز اچڻ نه ڏجي ڇاڪاڻ ته اتي زرعي زهر آبهوا ۾ موجود هوندو آهي ساھ ڪٽڻ سان غير متعلقه ماڻهن ۽ ٻارن کي نقصان پهچي سگهي ٿو.



ڦوهاري لاءِ ڦوهاري واري مشين سٺي استعمال ڪجي، اهڙي مشين بلڪل استعمال نه ڪجي جنهن مان ٿورو به زهر ڪٿان ليڪ ٿيندو هجي يا وري نوزل مان ڦوهارو صحيح نه ٿهي.




ڦوهاري ڪرڻ وقت ڦوهاري واري ڊٻي، بوتل يا ٿيلهيءَ تي لکيل احتياطي تدبيرون ۽ استعمال لاءِ ڏنل هدايتون ضرور پڙهڻ گهرجن ۽ انهن تي عمل ڪرڻ گهرجي.



جيڪڏهن اتفاقاً ڪٿي  
زرعي زهر هارجي پوي ته  
اتي غير متعلقه ماڻهن کي  
اچڻ نه ڏجي ۽ جلد صفائي  
ڪجي.



زرعي زهر کي ڪڏهن به  
ڪاڏي پيٽي وارن ٿانون ۾ نه  
ملائڻ گهرجي بلڪ ان کي  
مخصوص ڊبي ۾ ملائڻ  
گهرجي.




قوهارو ڪوشش ڪري اناج  
وارن فصلن تي اناج نهڻ  
وقت بلڪل نه ڪرڻ  
گهرجي. اهڙي طرح ميووي  
۽ سبزي وارن فصلن ۾ به  
جيڪڏهن ميوو تيار هجي  
ته قوهاري ڪرڻ کان پاسو ڪجي.





جڏهن فصل ۾ ڦوهارو  
ڪرڻو هجي ته ڦوهاري واري  
جاءِ جي ويجهي ڪم ڪار  
ڪرڻ کان پاسي رهجي.



جيڪڏهن هوا هلندي هجي  
يا مينهن جي پوڻ جو  
امڪان هجي ته ڦوهارو  
ڪرڻ کان پاسو ڪجي. ۽  
ڦوهاري ڪرڻ دوران  
جيڪڏهن هلڪي هوا  
هلندڙ هجي ته ان کي به پني  
ڏئي پوءِ ڦوهارو ڪجي.



پاڻيءَ جي ذخيري يا  
وهڪري واري هنڌ زرعي  
زهر جو ڦوهارو نه ڪجي ۽  
ان پاڻيءَ اندر خالي ڦوهاري  
واري مشين يا زهر لاءِ

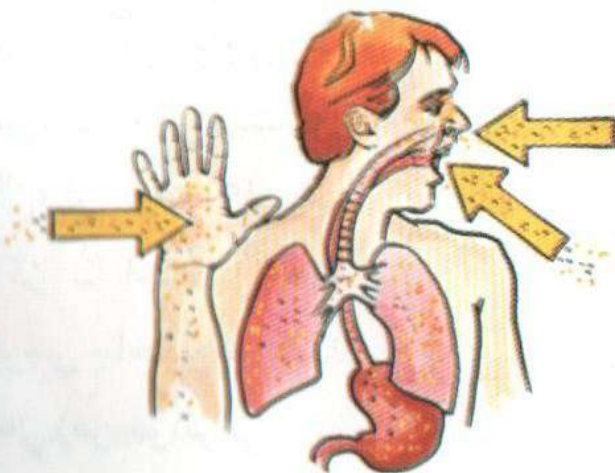
استعمال ٿيل ٿانوبه نه ڌوئڻ گهرجن ڇاڪاڻ ته ائين ڪرڻ سان زهر پاڻيءَ ۾ ملي  
وڃڻ ڪري اهو پاڻي جانور يا انسان وغيره جڏهن پيئندا ته نقصان ٿيندو.



فصل ۾ ڦوهارو ڪرڻ دوران  
کاڌي پيئي کان پرهيز  
ڪجي.



ڦوهاري ڪرڻ کان پوءِ هڪدم صاف پاڻيءَ سان وهنجي صاف ڪپڙا پهرجن ۽  
ڦوهاري وارا ڪپڙا هڪدم ڌوئي صاف ڪجن.



زرعي زهر ساهه کڻڻ يا جسم کي  
لڳڻ سان نقصان رسائي سگهي  
ٿو ان ڪري ڦوهاري ڪرڻ واري  
ماڻهوءَ کي جيڪڏهن ڦوهاري  
دوران گهپراحت يا ساهه ۾  
مونجهه ٿئي ته هڪدم ان کي  
ويجهي ڊاڪٽر ڏانهن وڃڻ

گهرجي ۽ بوتل يا ڊبي تي لکيل فوري امداد وارين هدايتن تي عمل ڪجي.



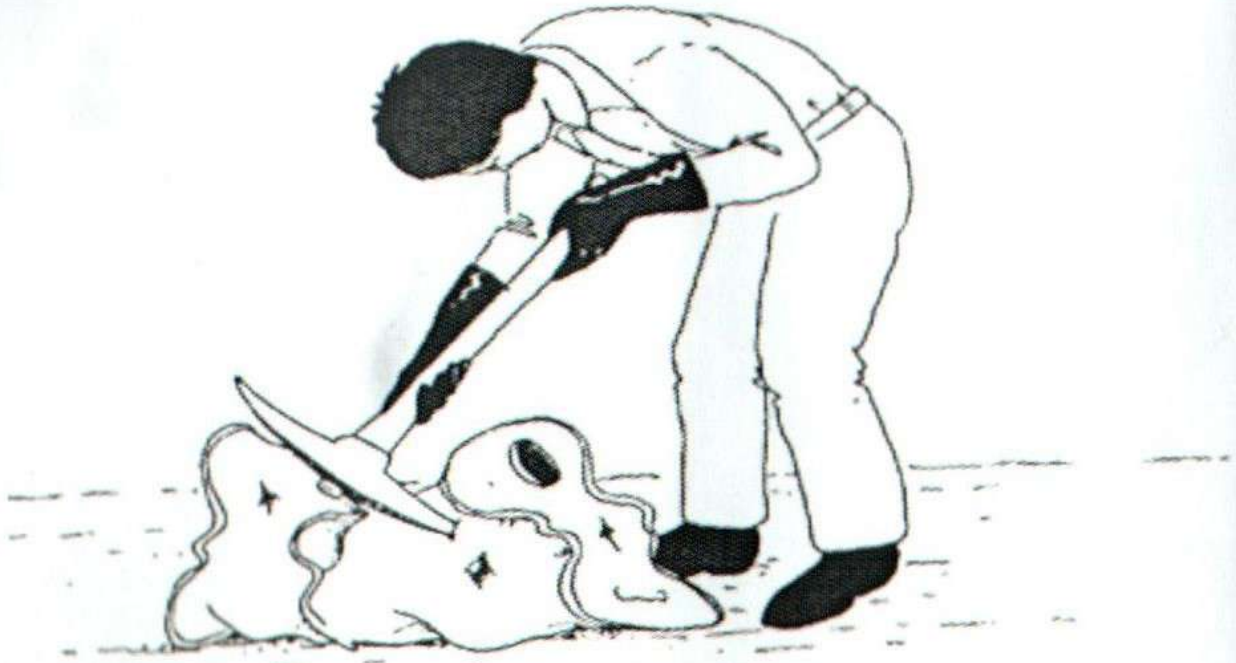
زرعي زهر کان متاثر ٿيل مريض جي صحيح علاج لاءِ ضروري آهي ته قوهاري جي اثر واري اها بوتل، ڊبو يا ٿيلهي وغيره ڊاڪٽر کي ضرور ڏيکارڻ گهرجي جنهن کي هن استعمال

ڪيو هجي ته جيئن ان مٿان لکيل تدبيرن تحت ڊاڪٽر صحيح علاج ڪري سگهي.



گهر ۾ آيل پاڇي، ميوو وغيره کي چڱي ريت صاف پاڻيءَ ۾ ڌوئڻ کان سواءِ هرگز نه استعمال ڪرڻ گهرجي ڇاڪاڻ ته ان مٿان زرعي زهر جو اثر ٿي سگهي

ٿو ۽ پاڇين کي رڌڻ کان پهرين ٿورو پاڻيءَ ۾ لوڻ وجهي هڪ ٻه اوبارا ڏئي اهو پاڻي هاري پوءِ رڌڻ گهرجي ته زهر جو اثر گهٽجي ويندو.



زرعي زهر جون ٿيلهيون، ڊپا ۽ بوتلون وغيره زمين ۾ کڏو کڻي پوري چڏڻ گهرجن.



وڌيڪ معلومات لاءِ فون ذريعي يا سڌي ريت زرعي توسيعي عملي سان رابطو  
ڪرڻ گهرجي.



## Disclaimer

هن ڪتاب ۾ ڏنل مواد مختلف ڪتابن، تجربن، مشاهدن ۽ انٽرنيٽ تان حاصل ڪيو ويو آهي. جنهن جا سڀ حق ۽ واسطا اداري وٽ محفوظ آهن.

هن ڪتاب ۾ ڏنل معلومات جي ڪن به نتيجن جو ذميوار ادارو نه هوندو. پڙهندڙ ڏنل معلومات پنهنجي سمجهه ۽ ذميواري آهر ڪتب آڻين.